



DAS NGE-GEMEINDEPROFIL

WISSEN, WARUM ETWAS GETAN WIRD

DAS NGE-GEMEINDEPROFIL: 8 HANDLUNGSFELDER

Bevollmächtigende Leitung

Sind die Leiter darauf ausgerichtet, andere Christen zum Dienst zu befähigen?

Gabenorientierte Mitarbeiterschaft

Werden Aufgaben nach dem Kriterium der geistlichen Begabung vergeben?

Leidenschaftliche Spiritualität

Ist das geistliche Leben der Gemeindeglieder von Leidenschaft geprägt?

Zweckmäßige Strukturen

Tragen die gemeindlichen Strukturen zum Wachstum bei?

Acht Qualitätsmerkmale

Inspirierender Gottesdienst

Ist der Gottesdienstbesuch für die Gemeindeglieder einer inspirierenden Erfahrung?

Ganzheitliche Kleingruppen

Gehen die Kleingruppen auf die wirklichen Fragen der Teilnehmer ein?

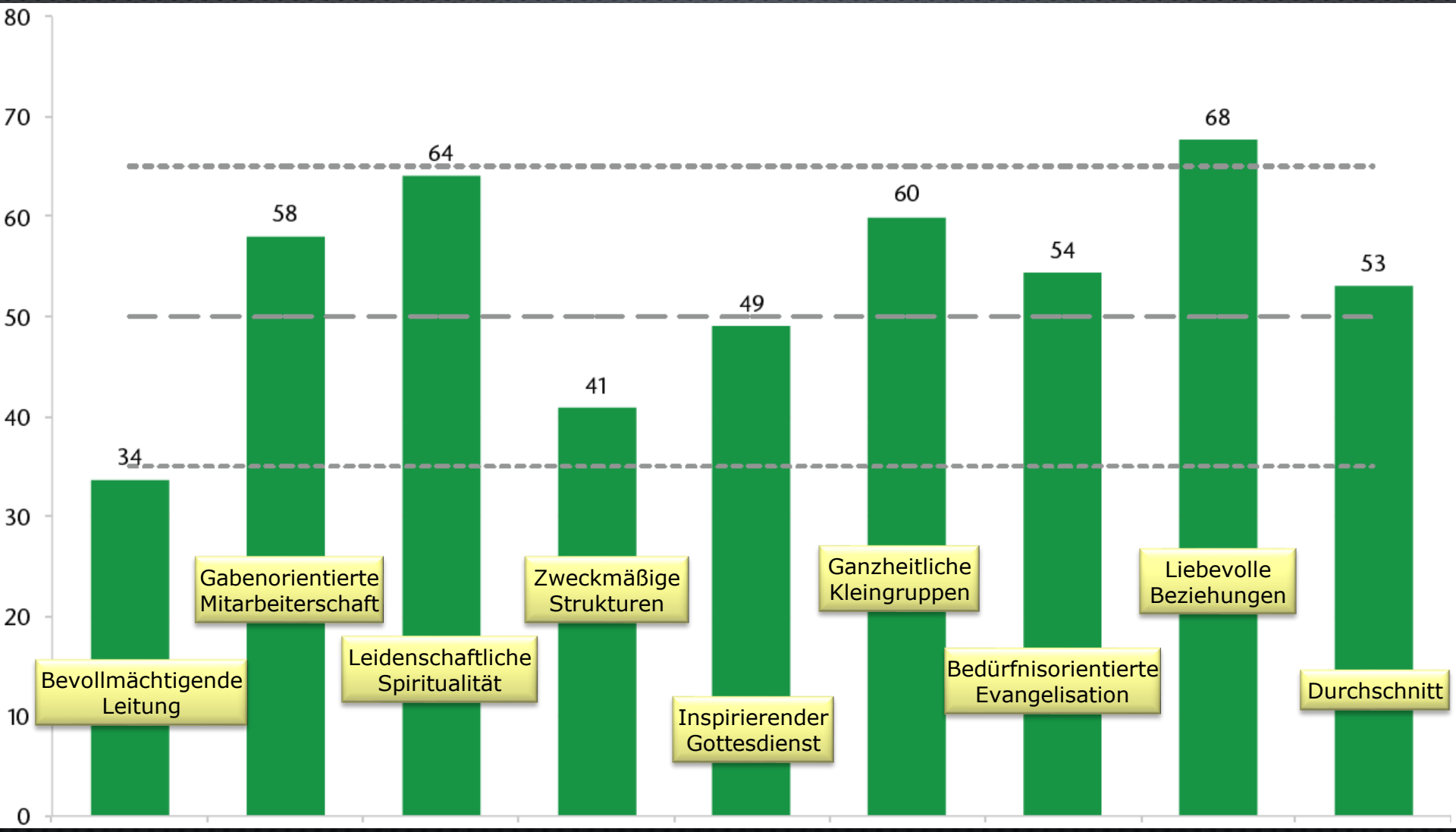
Bedürfnisorientierte Evangelisation

Sprechen die evangelistischen Aktivitäten die Bedürfnisse derer an, die gewonnen werden sollen?

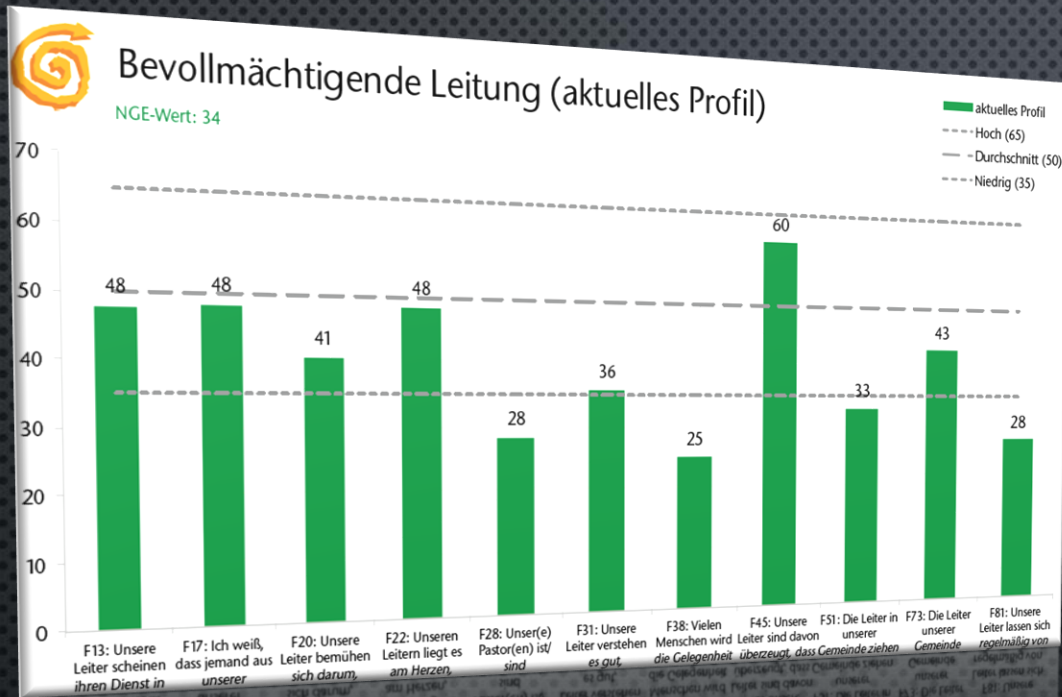
Liebevolle Beziehungen

Sind die Beziehungen der Gemeindeglieder von Liebe geprägt?

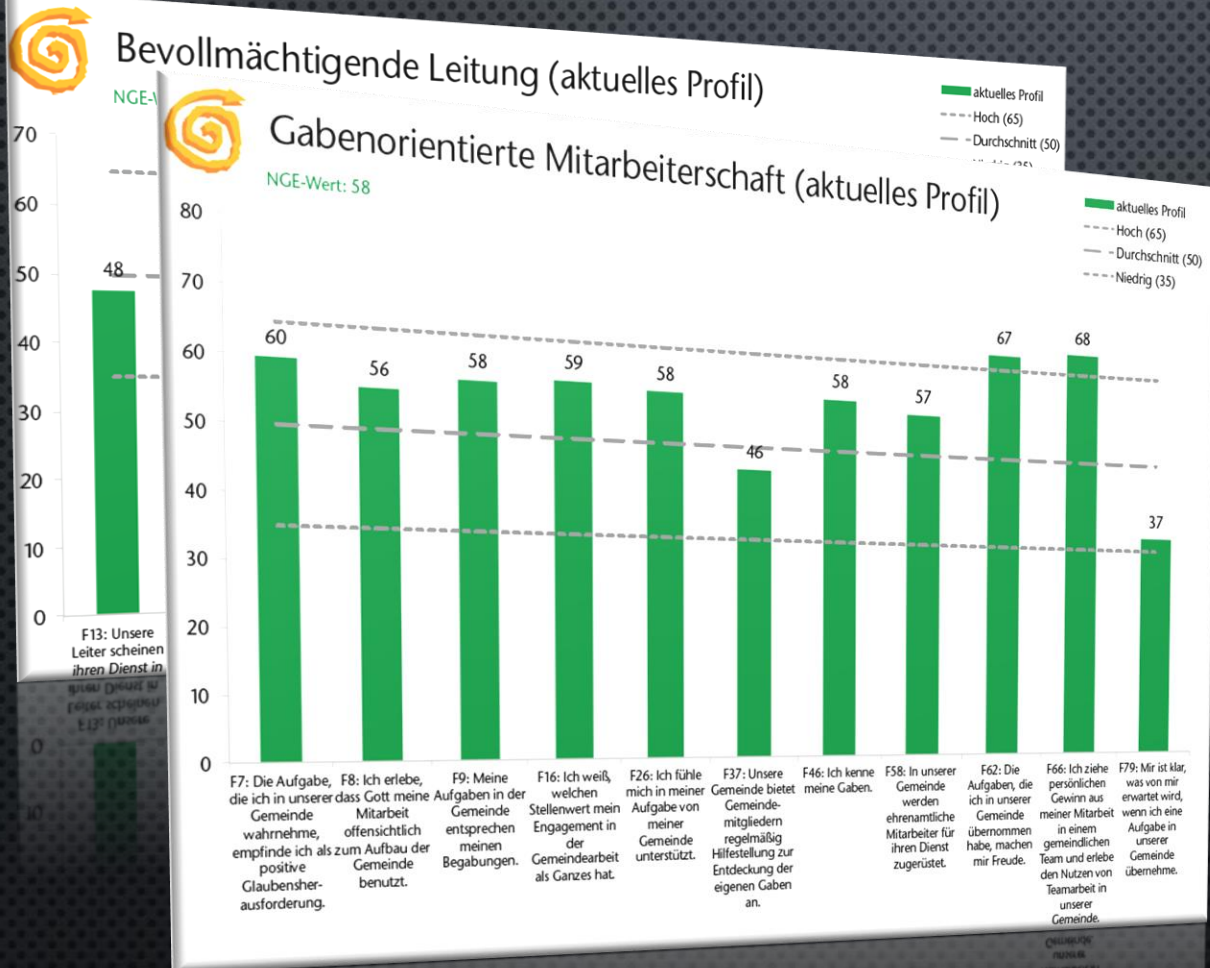
DAS NGE-GEMEINDEPROFIL:



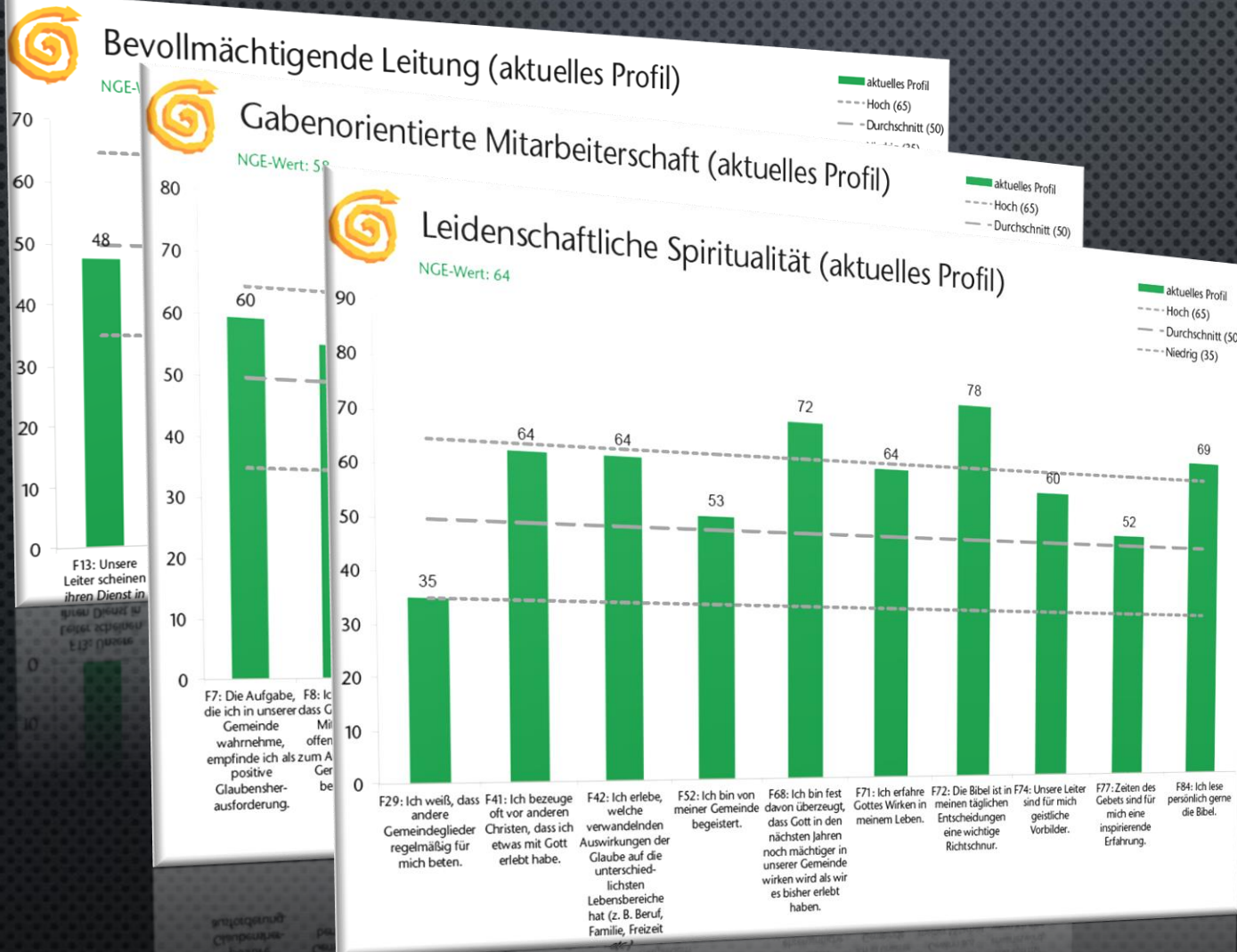
DAS NGE-GEMEINDEPROFIL: UND DETAILLIERTE ERGEBNISSE



DAS NGE-GEMEINDEPROFIL: UND DETAILLIERTE ERGEBNISSE

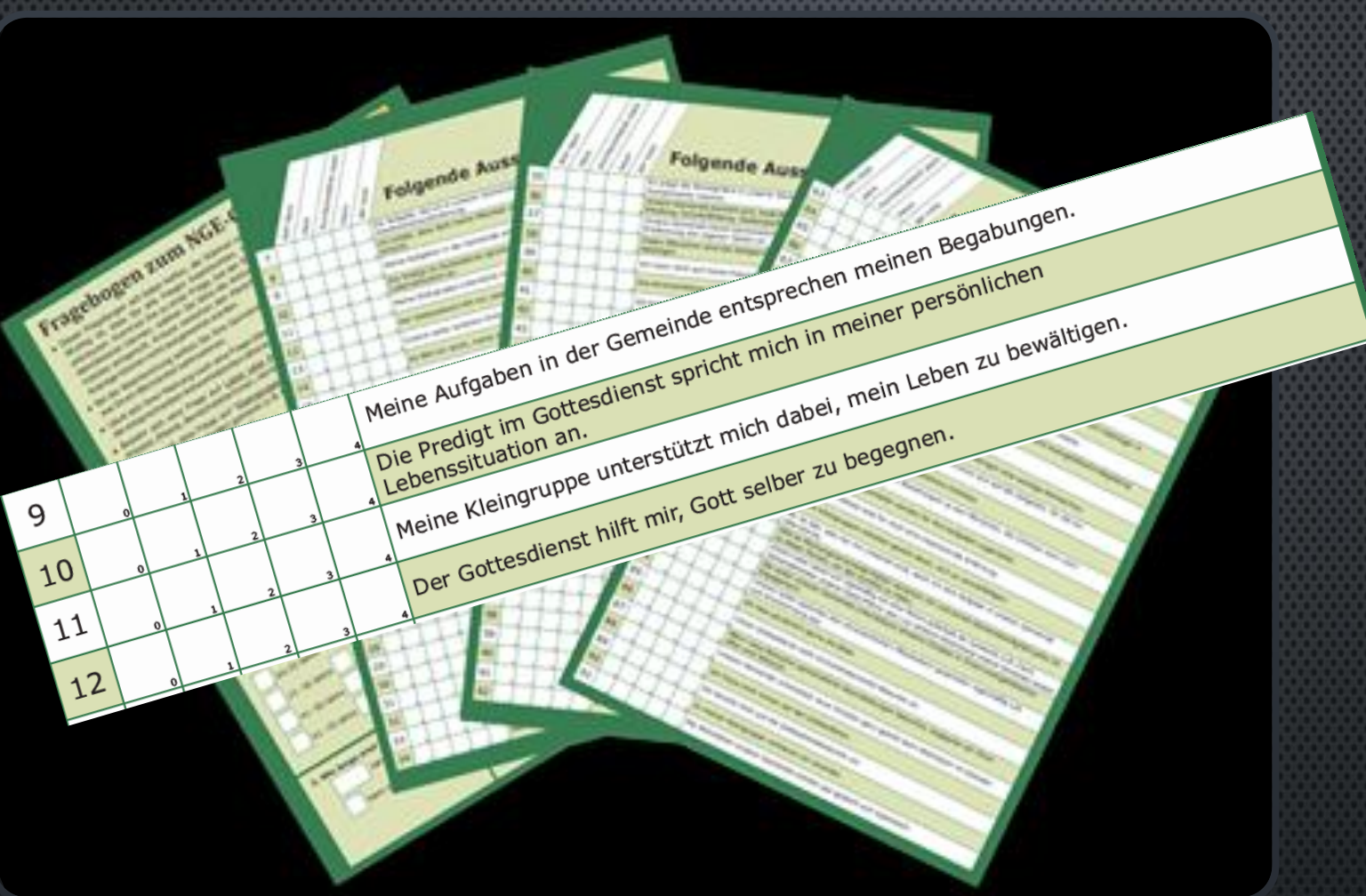


DAS NGE-GEMEINDEPROFIL: UND DETAILLIERTE ERGEBNISSE





SIE BEWERTEN AUSSAGEN



SIE BEWERTEN AUSSAGEN

ONLINE- FRAGEBOGEN



PRINT- FRAGEBOGEN

NGE Umfrage für die Gemeinde Test Onlineeingabe Abbrechen

Die Aufgabe, die ich in unserer Gemeinde wahrnehme, empfinde ich als positive Glaubensherausforderung.

gar nicht kaum durchschnittlich stark stark sehr stark

Ich erlebe, dass Gott meine Mitarbeit offensichtlich zum Aufbau der Gemeinde benutzt.

gar nicht kaum durchschnittlich stark stark sehr stark

Meine Aufgaben in der Gemeinde entsprechen meinen Begabungen.

gar nicht kaum durchschnittlich stark stark sehr stark

Die Predigt im Gottesdienst spricht mich in meiner persönlichen Lebenssituation an.

gar nicht kaum durchschnittlich stark stark sehr stark

SIE ERHALTEN
EINE E-MAIL
VON

HELLO@3COLORWORLD.ORG

 **Natürliche Gemeindeentwicklung**
GEMEINDEPROFIL

Hallo Oliver Schippers,

die Leitung unsere Gemeinde möchte Ihre Rückmeldung zum Gesundheitszustand unserer Gemeinde. Die Auswertung basiert auf dem Ansatz der Natürlichen Gemeindeentwicklung (NGE). Das Ausfüllen des Fragebogens dauert ca. 20 Minuten. Die Umfrage ist absolut anonym, niemand kann Ihre Antworten lesen. Sie helfen uns, wenn Sie den Fragebogen so schnell als möglich ausfüllen. Vielen Dank für Ihre Mithilfe. Wir sind gespannt auf das NGE-Gemeindeprofil, welches auf Grund der Rückmeldungen aller Teilnehmenden berechnet wird.

Herzliche Grüße
Pastor Emsig

Zu keinem Zeitpunkt können Personen aus der Gemeindeleitung, noch andere Umfrage-Teilnehmenden, Ihre Antworten sehen.

Wenn Sie an der NGE-Umfrage Ihrer Gemeinde Test Onlineeingabe teilnehmen möchten oder darauf verzichten, klicken Sie auf die unten stehenden Webadresse (URL) oder kopieren Sie den Link in die Adresszeile Ihres Browsers.

<https://ncdchurchsurvey.org/de/node/add/survey-participant/qQPFoT>

SIE ERHALTEN
EINE E-MAIL
VON

**SIE KLICKEN DEN LINK IN DER
E-MAIL AN ODER KOPIEREN
DIESEN IN IHREN WEB-
BROWSER**

 **Natürliche Gemeindeentwicklung**
GEMEINDEPROFIL

Hallo Oliver Schippers,

die Leitung unsere Gemeinde möchte Ihre Rückmeldung zum Gesundheitszustand unserer Gemeinde. Die Auswertung basiert auf dem Ansatz der Natürlichen Gemeindeentwicklung (NGE). Das Ausfüllen des Fragebogens dauert ca. 20 Minuten. Die Umfrage ist absolut anonym, niemand kann Ihre Antworten lesen. Sie helfen uns, wenn Sie den Fragebogen so schnell als möglich ausfüllen. Vielen Dank für Ihre Mithilfe. Wir sind gespannt auf das NGE-Gemeindeprofil, welches auf Grund der Rückmeldungen aller Teilnehmenden berechnet wird.

Herzliche Grüße
Pastor Emsig

Zu keinem Zeitpunkt können Personen aus der Gemeindeleitung, noch andere Umfrage-Teilnehmenden, Ihre Antworten sehen.

Wenn Sie an der NGE-Umfrage Ihrer Gemeinde Test Onlineeingabe teilnehmen möchten oder darauf verzichten, klicken Sie auf die unten stehenden Webadresse (URL) oder kopieren Sie den Link in die Adresszeile Ihres Browsers.



<https://ncdchurchsurvey.org/de/node/add/survey-participant/qQPFoT>

ES ÖFFNET
SICH DIE
WEBSITE ZUR
EINGABE
IHRER
ANTWORTEN

NGE Umfrage für die Gemeinde *Test Onlineeingabe* Abbrechen

Hallo Oliver Schippers, Wären Sie bereit, die anonyme Umfrage zur Erhebung des NGE-Profiles ihrer Gemeinde *Test Onlineeingabe* auszufüllen?

JA

NEIN DANKE.

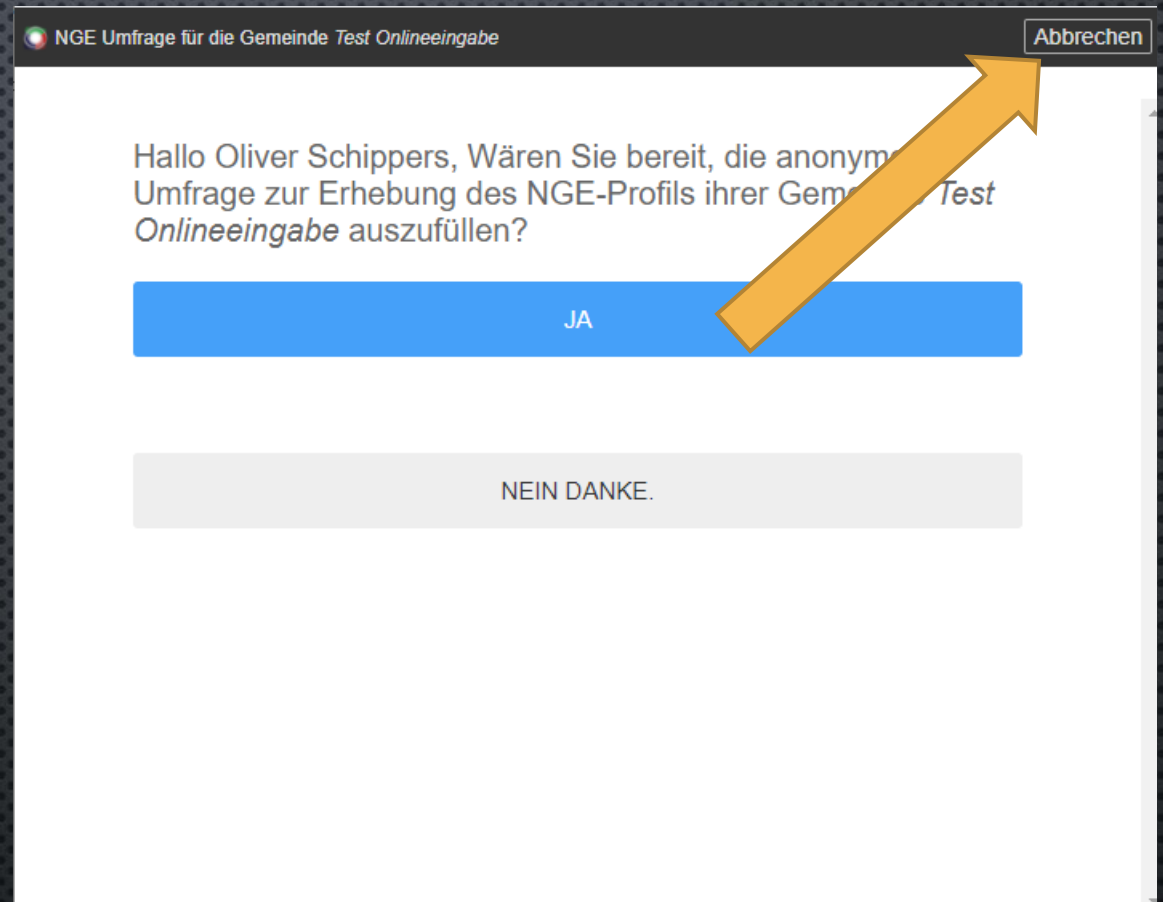
SIE KÖNNEN
SPÄTER IHRE
ANTWORTEN
EINTRAGEN

NGE Umfrage für die Gemeinde *Test Onlineeingabe* Abbrechen

Hallo Oliver Schippers, Wären Sie bereit, die anonyme
Umfrage zur Erhebung des NGE-Profiles ihrer Gemeinde *Test
Onlineeingabe* auszufüllen?

JA

NEIN DANKE.




SIE LEHNEN DIE
BEANTWORTUNG
AB:
DER LINK IST SPÄTER
NICHT MEHR ZU
AKTIVIEREN

NGE Umfrage für die Gemeinde *Test Onlineeingabe* Abbrechen

Hallo Oliver Schippers, Wären Sie bereit, die anonyme Umfrage zur Erhebung des NGE-Profiles ihrer Gemeinde *Test Onlineeingabe* auszufüllen?

JA

NEIN DANKE.



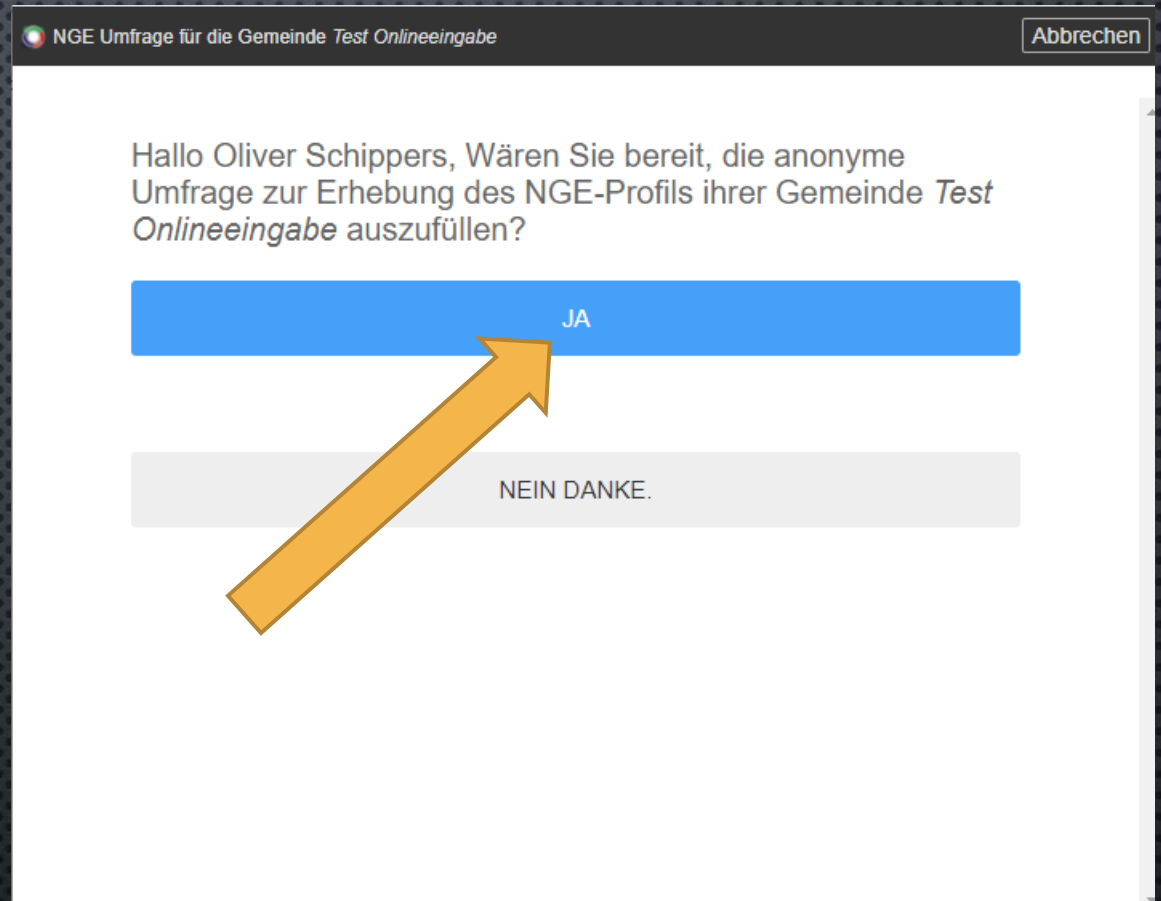
ES ÖFFNET
SICH DIE
WEBSITE ZUR
EINGABE
IHRER
ANTWORTEN

NGE Umfrage für die Gemeinde *Test Onlineeingabe* Abbrechen

Hallo Oliver Schippers, Wären Sie bereit, die anonyme Umfrage zur Erhebung des NGE-Profiles ihrer Gemeinde *Test Onlineeingabe* auszufüllen?

JA

NEIN DANKE.



Versuchen Sie, die Fragen möglichst spontan zu beantworten. Beantworten Sie die Fragen, indem Sie sie auf die Erfahrungen der letzten Monate beziehen. Kommen Sie zu einer Aussage, bei der Sie sich mit keiner der vorgegeben Antworten identifizieren können, wählen Sie bitte die Antwort, die Ihrer Ansicht nach am ehesten Ihrer Wahrnehmung entspricht. Lässt sich Ihrer Meinung nach eine Frage überhaupt nicht auf Ihre Situation anwenden, lassen Sie das entsprechende Feld leer.

Bitte beachten Sie, dass Sie nach der Eingabe Ihrer Antworten und der Bestätigung am Ende die Antworten nicht mehr korrigieren oder ergänzen können.

MIT DEM AUSFÜLLEN BEGINNEN

ES ÖFFNET SICH DIE WEBSITE ZUR EINGABE
IHRER ANTWORTEN

ES ÖFFNET
SICH DIE
WEBSITE ZUR
EINGABE
IHRER
ANTWORTEN

Geschlecht		<input type="button" value="Männlich"/>	<input type="button" value="Weiblich"/>		
Alter		<input type="button" value="Jünger als 20 Jahre"/>	<input type="button" value="21-30"/>	<input type="button" value="31-40"/>	<input type="button" value="41-50"/>
		<input type="button" value="51-60"/>	<input type="button" value="61-70"/>	<input type="button" value="Älter als 70"/>	
Wie viele Jahre sind Sie schon Christ?		<input type="text"/>	<input type="checkbox"/> Kann ich nicht sagen		
Wie viele Jahre sind Sie schon Mitglied dieser Gemeinde?		<input type="text"/>			

BEWERTEN SIE
DIE AUSSAGEN,
WIE SIE ES
WAHRNEHMEN /
ERLEBEN

Die Aufgabe, die ich in unserer Gemeinde wahrnehme, empfinde ich als positive Glaubensherausforderung.

gar nicht	kaum	durchschnittlich stark	stark	sehr stark
-----------	------	------------------------	-------	------------

Ich erlebe, dass Gott meine Mitarbeit offensichtlich zum Aufbau der Gemeinde benutzt.

gar nicht	kaum	durchschnittlich stark	stark	sehr stark
-----------	------	------------------------	-------	------------

Meine Aufgaben in der Gemeinde entsprechen meinen Begabungen.

gar nicht	kaum	durchschnittlich stark	stark	sehr stark
-----------	------	------------------------	-------	------------

Die Predigt im Gottesdienst spricht mich in meiner persönlichen Lebenssituation an.

gar nicht	kaum	durchschnittlich stark	stark	sehr stark
-----------	------	------------------------	-------	------------

Sie haben 4 Fragen noch nicht beantwortet. Sie können zurück gehen und diese noch beantwortet.


Andernfalls klicken Sie "Antworten übermitteln". Danach können Sie keine Änderungen mehr vornehmen.


ANTWORTEN ÜBERMITTELN

AM ENDE „ANTWORTEN ÜBERMITTELN“

IHRE ANTWORTEN SIND ANONYM UND NICHT FÜR ANDERE EINSEHBAR

Oliver4	schippers@gemeinde-beratung.de	📧 Eingeladen	NEUE EINLADUNG
Oliver Schippers	institut@i.lde	✖ Abgelehnt	
Oliver Schippers	institut@nge-deutschland.de	✅ Vollständig	





WEITERE INFORMATIONEN ZUR NATÜRLICHEN GEMEINDEENTWICKLUNG

- ZUM GEMEINDEPROFIL
- ZUR NGE-WEITERBILDUNG (WEBINARE UND TAGUNGEN) [HTTPS://NGE-DEUTSCHLAND.DE](https://nge-deutschland.de)
- ZU UNSEREN WERTEN

Kommen Sie mit uns in Kontakt:
institut@nge-deutschland.de
Telefon: 0641 494 100 13

